

Bedienungsanleitung

Einschalten

1 Taste ganz eindrücken und gedrückt halten



2 nach einigen Sekunden Zündtaste drücken



nach 10 Sekunden Taste loslassen

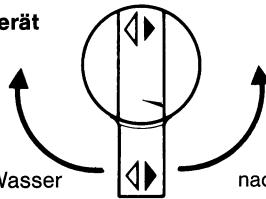
Falls Zündflamme nicht brennt, Zündvorgang wiederholen.

Betriebsstellung



Taste eindrücken


Wasserentnahme am Gerät



nach links: kaltes Wasser

nach rechts: warmes Wasser

Temperaturregelung



Kleine Flamme




Große Flamme

gegen Uhrzeigersinn drehen:
viel Wasser
= mäßig warm

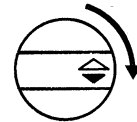
im Uhrzeigersinn drehen:
wenig Wasser
= warm

Energiesparender Betrieb

bei kleinem Warmwasserbedarf
(z. B. Händewaschen)



Niedere Temperatur



kleine Wassermenge

1. Wassermenge am Drehgriff einstellen
2. Temperatur mit Schiebegriff nachregulieren

Ausschalten

(wenn längere Zeit kein warmes Wasser entnommen wird)



Aus-Taste eindrücken

Wichtige Hinweise für den Benutzer

Für IHRE SICHERHEIT

- Bei Gasgeruch:**
- 1. Gasabsperrhahn schließen**
 - 2. Fenster öffnen**
 - 3. Keine elektrischen Schalter betätigen**
 - 4. Offene Flammen löschen**
 - 5. Sofort Gaswerk anrufen**

Lagern und verwenden Sie keine entflammaren Materialien und Flüssigkeiten in der Nähe des Gerätes.

Wartung

Unbedingt Wartungshinweise beachten.

Lassen Sie jährlich Ihr Gerät von einem Fachmann auf Funktion prüfen und falls notwendig reinigen. Der Abschluß eines entsprechenden Wartungsvertrages bringt Ihnen störungsfreie Funktion und lange Lebensdauer Ihres Gerätes und sollte deshalb in keinem Fall versäumt werden.



Eingriffe in das Gerät, insbesondere durch Öffnen und Lösen von Funktionsteilen im Gas- und Abgasweg des Gerätes, dürfen nur von konzessionierten Fachleuten vorgenommen werden.

Bei Funktionsstörung

Sollte an Ihrer Junkers Therme einmal eine Funktionsstörung auftreten, überzeugen Sie sich anhand der Bedienungsanleitung über die sachgemäße Bedienung. Kann die Störung trotz Beachtung der Bedienungsanleitung nicht behoben werden, unbedingt Fachmann benachrichtigen. Nehmen Sie keinen Eingriff in das Innere des Gerätes vor.

Bei Frostgefahr

Ist das Gerät in einem frostgefährdeten Raum installiert, lassen Sie die Zündflamme brennen. Bei Temperaturen unter -10°C schalten Sie das Geräte aus und entleeren es. Sollten Sie es nach einer Frostperiode wieder in Betrieb nehmen, ohne es vorher entleert zu haben, prüfen Sie, ob das Zapfen von Warmwasser möglich ist. Ist das nicht der Fall, benachrichtigen Sie den Fachmann.

Reinigen der Mantelschale

Gerätemantel mit feuchtem Tuch abreiben. Verwenden Sie keine scharfen oder ätzenden Reinigungsmittel.