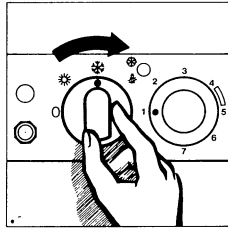


# Bedienung

## In Betriebsstellung bringen

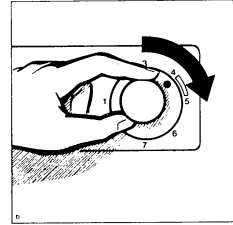
Gas-Absperrhahn und ggf.  
Kaltwasser-Eckventil öffnen.



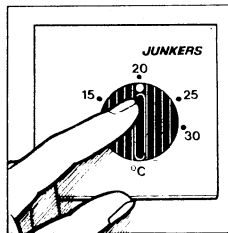
Kesseltherme  
Hauptschalter

Winter: ❄️  
Sommer\*) ☀️

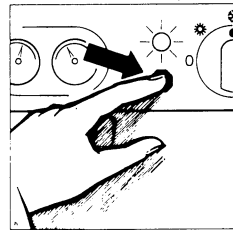
\*) Uhr des Raumtemperaturreglers läuft weiter



Temperaturwähler  
auf Anschlag „rechts“.




Raumtemperaturregler auf gewünschte Temperatur. Andere Regelungsarten s. Bedienungshinweise.



Kontrolllampe leuchtet (Zündung ist nicht erfolgt) Entriegelungsknopf drücken (Lampe erlischt). Zündung wird wiederholt.

## In „Aus“-stellung bringen



Hauptschalter auf 0

Uhr des Raumtemperaturreglers bleibt nach ca. 70 Stunden (Gangreserve) stehen

## Wichtiger Hinweis

Beachten Sie bitte die Rückseite dieser Bedienungsanleitung sowie den Abschnitt „Wichtige Hinweise für den Kunden“ der beigelegten Einbauvorschrift und die Bedienungshinweise Ju 806. Diese Unterlagen erhalten Sie von Ihrem Installateur.

# Wichtige Hinweise für den Benutzer

## Für IHRE SICHERHEIT

- Bei Gasgeruch: **1. Gasabsperrhahn schließen**  
**2. Fenster öffnen**  
**3. Keine elektrischen Schalter betätigen**  
**4. Offene Flammen löschen**  
**5. Sofort Gasversorgungsunternehmen anrufen**

Lagern und verwenden Sie keine entflammaren Materialien und Flüssigkeiten in der Nähe des Gerätes.

## Wartung

Unbedingt Wartungshinweise beachten, JUNKERS haftet nicht für Schäden, die aufgrund von fehlender oder mangelnder Wartung eintreten.

Lassen Sie jährlich Ihr Gerät von einem Fachmann auf Funktion prüfen und falls notwendig reinigen. Der Abschluß eines Wartungsvertrages zwischen Ihnen und Ihrem Fachmann sichert Ihnen lange Freude an Ihrem Gerät und sollte deshalb in keinem Fall versäumt werden.



Eingriffe in das Gerät, insbesondere durch Öffnen und Lösen von Funktionsteilen im Gas- und Abgasweg des Gerätes, dürfen nur von konzessionierten Fachleuten vorgenommen werden.

## Gerät wasserseitig undicht

Kaltwasser-Absperrventil schließen.  
(Anlagenersteller bzw. Kundendienst benachrichtigen.)

## Kontrolllampe leuchtet

Zündung ist nicht erfolgt. Entriegelungsknopf drücken, Lampe erlischt und Zündung wird wiederholt. Vorgang wiederholen, bis Gerät in Betrieb geht.

## Mantelschale reinigen

Mit feuchtem Tuch Mantelschale abreiben. Keine scharfen oder ätzenden Reinigungsmittel verwenden.

Firma \_\_\_\_\_  
\_\_\_\_\_  
\_\_\_\_\_

Tel.: \_\_\_\_\_

Tel.: \_\_\_\_\_